

■ ご利用方法

電子証明書方式のお客様

- ・当金庫ホームページの「しんきん法人インターネットバンキング（WEB-FB）」サイトへアクセスしてください。

● 電子証明書の取得（ご利用開始時のみ）

「電子証明書取得」ボタンをクリックしてください。

ID・パスワードを入力して「取得」ボタンをクリックしてください。

「取得」ボタンをクリックしてください。

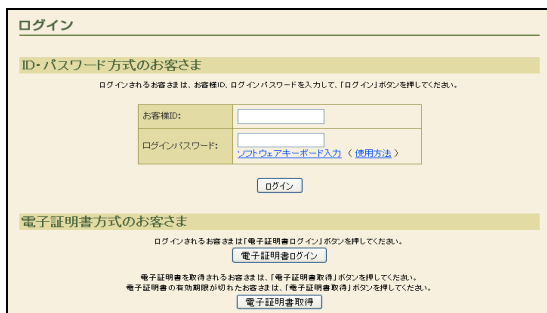
「はい」ボタンをクリックしてください。（左記文言が出ない場合があります）

「はい」ボタンをクリックしてください。（左記文言が出ない場合があります）

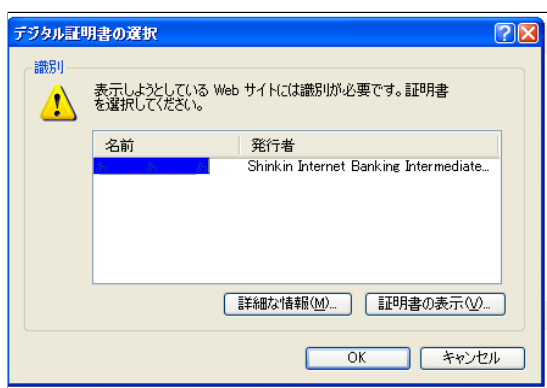
「はい」ボタンをクリックしてください。（左記文言が出ない場合があります）

「このウィンドウを閉じる」ボタンをクリックしてください。

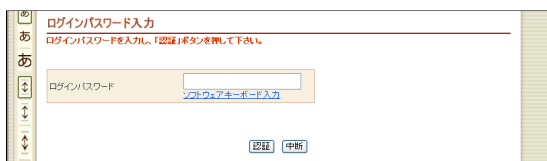
●電子証明書方式のログイン



「電子証明書ログイン」ボタンをクリックしてください。



「名前 (ID)」を選択して「OK」ボタンをクリックしてください。



「ログインパスワード」を入力し「認証」ボタンをクリックしてください。

- ・通常ログインの場合は、下記の「メイン」画面へ遷移します。
- ・初回のログインの場合は、「各種パスワードの変更」へ遷移します。



<メイン画面>

*画面のデザインは予告なしに変更することがあります。