



2021年上半期 こそめしの現況

DISCLOSURE 2021.4.1 ~2021.9.30



こそめの概要

(2021年9月末現在)

創 業	昭和8年11月3日
-----	-----------

会 員 数	28,139名
-------	---------

出 資 金	859百万円
-------	--------

預 金	242,704百万円
-----	------------

貸 出 金	117,710百万円
-------	------------

店 舗 数	21店舗 1出張所
-------	-----------

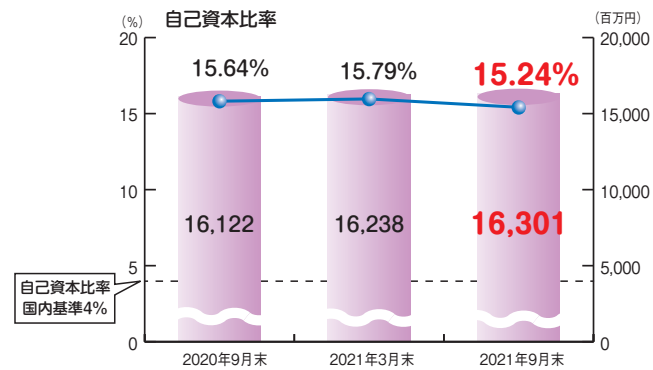
役職員数	219名
------	------



地域にまっすぐ

興能信用金庫

自己資本比率



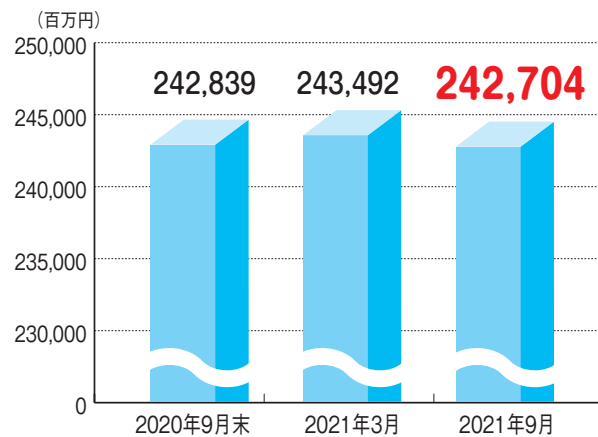
自己資本比率は金融機関の健全性・安全性をはかる重要な指標であり、比率が高いほど健全な財務体質であるといわれております。

当金庫の自己資本比率 **15.24%** は信用金庫に義務づけられている国内基準の4%を大きく上回っております。

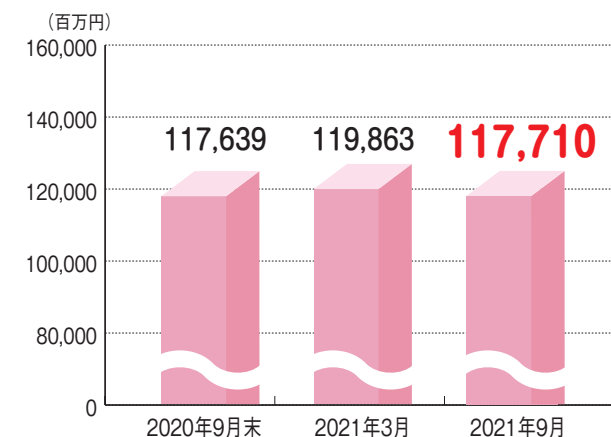
今後とも、皆様に安心してお取引いただけるよう、自己資本の充実に努めてまいります。

預金・貸出金の状況

●預金残高実績



●貸出金残高実績



有価証券の時価情報

●その他有価証券で時価のあるもの

(単位: 百万円)

貸借対照表計上額が取得原価を超えるもの	株 式	2021年9月末	貸借対照表計上額	取得原価	差額
		2021年3月末	1,885	1,185	700
	債 券	2021年9月末	1,845	1,187	658
		2021年3月末	51,245	50,427	818
	その他	2021年9月末	47,045	46,260	784
		2021年3月末	21,292	20,465	826
	計	2021年9月末	14,099	13,362	736
		2021年3月末	74,423	72,078	2,345
		2021年9月末	62,990	60,810	2,179
		2021年3月末	241	278	△ 36
	株 式	2021年9月末	282	306	△ 23
		2021年3月末	11,399	11,542	△ 143
	債 券	2021年9月末	16,313	16,586	△ 273
		2021年3月末	10,167	10,482	△ 314
	その他	2021年9月末	10,708	10,998	△ 289
		2021年9月末	21,809	22,303	△ 493
		2021年3月末	27,304	27,891	△ 586

●満期保有目的の債券で時価のあるもの

(単位: 百万円)

時価が貸借対照表計上額を超えるもの	満期保有目的の債券	2021年9月末	貸借対照表計上額	時価	差額
		2021年3月末	2,100	2,151	51
時価が貸借対照表計上額を超えないもの	満期保有目的の債券	2021年9月末	2,100	2,128	28
		2021年3月末	2,000	1,944	△ 55
		2021年9月末	2,000	1,936	△ 63
		2021年3月末			

- (注) 1. 貸借対照表計上額は、期末日における市場価格等に基づいております。
2. 上記の「その他」は、外国証券及び投資信託等です。
3. 時価を把握することが極めて困難と認められる有価証券は本表には含めておりません。
4. 時価のある子会社・子法人等及び関連法人等株式は保有しておりません。

損益の状況

(単位: 百万円)

科 目	2020年9月	2021年9月
経 常 収 益	1,574	1,457
業 務 収 益	1,387	1,398
経 常 費 用	1,510	1,390
業 務 費 用	1,351	1,303

(単位: 百万円)

科 目	2020年9月	2021年9月
業 務 粗 利 益	1,219	1,249
業 務 純 益	35	95
コア業務純益	54	96
経 常 利 益	64	66
当 期 純 利 益	11	62

貸出金の内訳

(単位: 先、百万円、%)

業種別区分	2021年9月末		
	貸出先数	貸出金残高	構成比
製 造 業	208	4,903	4.2
農 業 ・ 林 業	39	624	0.5
漁 業	13	190	0.2
鉱業・碎石業・砂利採取業	2	384	0.3
建設業	439	7,180	6.1
電気・ガス・熱供給・水道業	6	100	0.1
情報通信業	5	89	0.1
運輸業・郵便業	66	1,730	1.5
卸売業・小売業	261	6,270	5.3
金融・保険業	14	1,059	0.9
不動産業	135	11,147	9.5
物品賃貸業	5	474	0.4
学術研究・専門・技術サービス業	16	207	0.2
宿泊業	27	631	0.5
飲食業	189	3,461	2.9
生活関連サービス業・娯楽業	136	1,969	1.7
教育・学習支援業	4	92	0.1
医療・福祉業	78	5,232	4.4
その他サービス業	146	9,677	8.2
小 計	1,789	55,429	47.1
地方公共団体	14	28,009	23.8
個 人	8,875	34,271	29.1
合 計	10,678	117,710	100.0

(単位: 先、百万円、%)

業種別区分	2021年3月末		
	貸出先数	貸出金残高	構成比
製 造 業	204	4,878	4.1
農 業 ・ 林 業	41	678	0.6
漁 業	15	324	0.3
鉱業・碎石業・砂利採取業	2	351	0.3
建設業	428	6,985	5.8
電気・ガス・熱供給・水道業	7	114	0.1
情報通信業	6	98	0.1
運輸業・郵便業	65	1,700	1.4
卸売業・小売業	269	5,937	5.0
金融・保険業	8	1,120	0.9
不動産業	135	11,078	9.2
物品賃貸業	6	592	0.5
学術研究・専門・技術サービス業	17	217	0.2
宿泊業	25	659	0.5
飲食業	181	3,219	2.7
生活関連サービス業・娯楽業	126	1,692	1.4
教育・学習支援業	3	93	0.1
医療・福祉業	75	4,886	4.1
その他サービス業	141	9,161	7.6
小 計	1,754	53,791	44.9
地方公共団体	14	31,348	26.1
個 人	9,108	34,724	29.0
合 計	10,876	119,863	100.0

(注) 業種別区分は日本標準産業分類の大分類に準じて記載しております。

金融再生法に基づく開示債権の状況

(単位: 百万円、%)

		債権額(ア)	保全額(イ)	担保・保証額(ロ)	貸倒引当金(エ)	保全率(イ)/(ア)	引当率(エ)/(ア・ロ)
金融再生法上の不良債権(a)	2021年9月末	3,707	3,235	2,037	1,198	87.28	71.75
	2021年3月末	3,687	3,245	2,093	1,152	88.03	72.29
破産更生債権及びこれらに準ずる債権	2021年9月末	1,406	1,406	680	726	100.00	100.00
	2021年3月末	1,384	1,384	673	710	100.00	100.00
危険債権	2021年9月末	2,300	1,828	1,356	471	79.49	50.00
	2021年3月末	2,303	1,861	1,420	441	80.83	50.00
要管理債権	2021年9月末	-	-	-	-	-	-
	2021年3月末	-	-	-	-	-	-
正常債権(b)	2021年9月末	114,173					
	2021年3月末	116,346					
合計(c) = (a) + (b)	2021年9月末	117,880					
	2021年3月末	120,033					
不良債権比率(a) / (c)	2021年9月末	3.14					
	2021年3月末	3.07					

(用語説明)

- 「破産更生債権及びこれらに準ずる債権」とは、破産、会社更生、再生手続等の事由により経営破綻に陥っている債務者に対する債権及びこれらに準ずる債権です。
- 「危険債権」とは、債務者が経営破綻の状態には至っていないが、財政状態及び経営成績が悪化し、契約に従った債権の元本の回収及び利息の受取りができない可能性の高い債権です。
- 「要管理債権」とは、「3カ月以上延滞債権」及び「貸出条件緩和債権」に該当する貸出金をいいます。
- 「正常債権」とは、債務者の財政状態及び経営成績に特に問題がない債権であり、「破産更生債権及びこれらに準ずる債権」、「危険債権」、「要管理債権」以外の債権をいいます。
- 「金融再生法上の不良債権」における「貸倒引当金」には、正常債権に対する一般貸倒引当金を除いて計上しております。

(記載金額は単位未満を切り捨てて表示しております。)

当金庫はお客様と向き合う事をテーマとした「ビジネスサポート」を実践しています。「コロナ禍」で影響を受けた事業者さまの良き相談者として「お客さま本位の提案営業」と「課題解決型金融」を実践して参りました。その活動の一部を紹介させていただきます。

ビジネスサポート（お客さまと向き合う）

山形県新庄市「新庄信用金庫」とのご当地おみやげ取次プロジェクト開催



令和3年4月より山形県新庄市の「新庄信用金庫」とご当地おみやげ取次プロジェクトを開催しました。コロナ禍で旅行が出来ず、観光業に大きな影響を与えました。そこでご縁がある新庄信用金庫と興能信用金庫は活性化支援策の一つとしてお取引先のおみやげ品をそれぞれの支店に展示・動画も流しながら取次支援を行いました。新庄信用金庫から12品、興能信用金庫から6品をそれぞれの支店窓口でPRしたことで大きな反響があり、売り上げを伸ばすことができました。

こうのうビジネスセミナー社長塾 「第9期」開講



令和3年8月より、昨年延期した「社長塾」を開催しました。事業の後継者を中心に23名が入塾し、ポストコロナを見据えたカリキュラムを受講しました。

創業者支援事業 「能登里山里海創業塾」開講



当金庫と金沢大学能登里山里海SDGsマイスタープログラムが連携した「能登里山里海創業塾」が令和3年8月に開講しました。27名の受講申し込みがあり、コロナ禍からオンライン開催にて基礎編・実践編を学びました。

本部 0768-62-1122
本店営業部 0768-62-8200
本店営業部能登町役場出張所
0768-62-1120
柳田支店 0768-76-1500
小木支店 0768-74-1122
松波支店 0768-72-1122

珠洲支店 0768-82-1252
輪島支店 0768-22-1555
門前支店 0768-42-1188
穴水支店 0768-52-1260
七尾支店 0767-53-1501
中島支店 0767-66-0158
羽咋支店 0767-22-1131

高松支店 076-281-2181
高浜支店 0767-32-1103
鹿西支店 0767-72-3284
金沢支店 076-262-9101
柳橋支店 076-251-4123
畝田支店 076-268-2323
内灘支店 076-286-3311

西泉支店 076-243-4343
泉台支店 076-244-1313
額支店 076-298-2332

2021年9月末現在