



# 2022年上半期 2505の現況

DISCLOSURE 2022.4.1 ~2022.9.30



## 2505の概要

(2022年9月末現在)

創 業 昭和8年11月3日

会 員 数 27,678名

出 資 金 852百万円

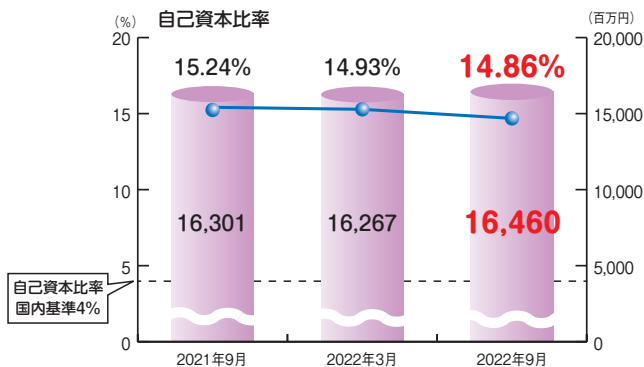
預 金 244,384百万円

貸 出 金 118,650百万円

店 舗 数 21店舗 1出張所

役職員数 211名

## 自己資本比率



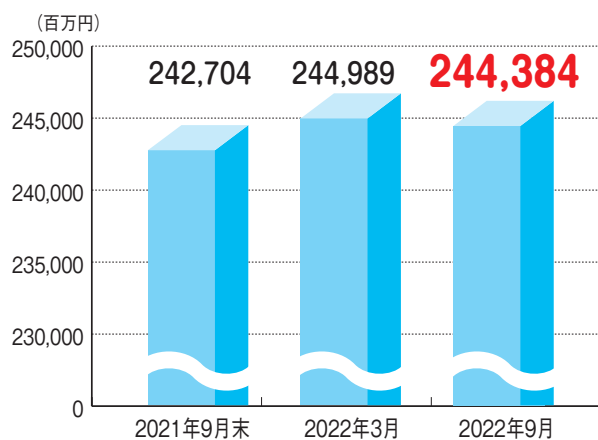
自己資本比率は金融機関の健全性・安全性をはかる重要な指標であり、比率が高いほど健全な財務体質であるといわれています。

当金庫の自己資本比率 **14.86%** は信用金庫に義務づけられている国内基準の4%を大きく上回っております。

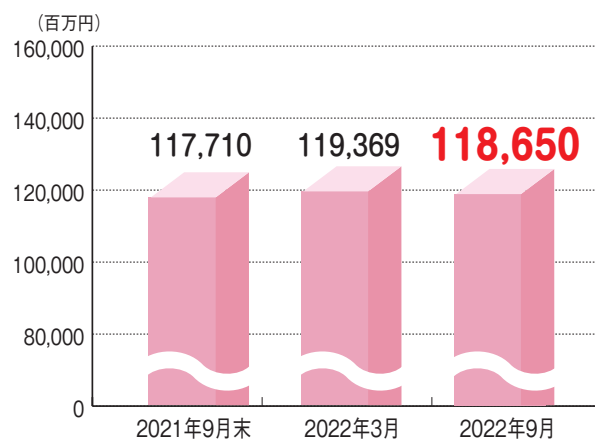
今後とも、皆様に安心してお取引いただけるよう、自己資本の充実に努めてまいります。

## 預金・貸出金の状況

### ●預金残高実績



### ●貸出金残高実績



## 有価証券の時価情報

### ●その他有価証券で時価のあるもの

(単位：百万円)

			貸借対照表計上額	取得原価	差額
貸借対照表計上額が取得原価を超えるもの	株式	2022年9月末	1,858	1,214	643
		2022年3月末	2,053	1,277	776
	債券	2022年9月末	23,584	23,266	317
		2022年3月末	33,586	33,109	476
	その他	2022年9月末	2,421	2,390	30
		2022年3月末	5,555	5,451	104
計	2022年9月末	27,863	26,871	992	
	2022年3月末	41,195	39,838	1,357	
貸借対照表計上額が取得原価を超えないもの	株式	2022年9月末	396	442	△ 45
		2022年3月末	335	380	△ 44
	債券	2022年9月末	34,931	36,195	△ 1,263
		2022年3月末	26,150	26,666	△ 515
	その他	2022年9月末	24,890	28,751	△ 3,860
		2022年3月末	23,667	24,906	△ 1,238
計	2022年9月末	60,219	65,388	△ 5,169	
	2022年3月末	50,154	51,953	△ 1,798	

### ●満期保有目的の債券で時価のあるもの

(単位：百万円)

			貸借対照表計上額	時価	差額
時価が貸借対照表計上額を超えるもの	満期保有目的の債券	2022年9月末	1,100	1,102	2
		2022年3月末	1,100	1,104	4
時価が貸借対照表計上額を超えないもの	満期保有目的の債券	2022年9月末	3,700	3,371	△ 328
		2022年3月末	3,000	2,883	△ 116

- (注) 1. 貸借対照表計上額は、期末日における市場価格等に基づいております。  
 2. 上記の「その他」は、外国証券及び投資信託等です。  
 3. 時価を把握することが極めて困難と認められる有価証券は本表には含めておりません。  
 4. 時価のある子会社・子法人等及び関連法人等株式は保有しておりません。

## 損益の状況

(単位：百万円)

科目	2021年9月	2022年9月
経常収益	1,457	1,561
業務収益	1,398	1,450
経常費用	1,390	1,327
業務費用	1,303	1,269

(単位：百万円)

科目	2021年9月	2022年9月
業務粗利益	1,249	1,299
業務純益	95	181
コア業務純益	96	177
経常利益	66	234
当期純利益	62	192

## 貸出金の内訳

(単位：先、百万円、%)

業種別区分	2022年9月末		
	貸出先数	貸出金残高	構成比
製造業	200	4,701	4.0
農業・林業	37	525	0.4
漁業	16	180	0.2
鉱業・砕石業・砂利採取業	3	411	0.3
建設業	451	7,494	6.3
電気・ガス・熱供給・水道業	5	85	0.1
情報通信業	6	84	0.1
運輸業・郵便業	68	1,801	1.5
卸売業・小売業	258	6,398	5.4
金融・保険業	18	4,054	3.4
不動産業	148	12,038	10.1
物品賃貸業	4	882	0.7
学術研究・専門・技術サービス業	16	179	0.2
宿泊業	28	752	0.6
飲食業	186	3,912	3.3
生活関連サービス業・娯楽業	133	1,876	1.6
教育・学習支援業	4	103	0.1
医療・福祉業	67	5,099	4.3
その他サービス業	158	9,982	8.4
小計	1,806	60,564	51.0
地方公共団体	14	25,179	21.2
個人	8,337	32,906	27.7
合計	10,157	118,650	100.0

(単位：先、百万円、%)

業種別区分	2022年3月末		
	貸出先数	貸出金残高	構成比
製造業	202	4,864	4.1
農業・林業	39	597	0.5
漁業	17	170	0.1
鉱業・砕石業・砂利採取業	3	334	0.3
建設業	443	7,435	6.2
電気・ガス・熱供給・水道業	4	80	0.1
情報通信業	5	83	0.1
運輸業・郵便業	65	1,657	1.4
卸売業・小売業	256	6,422	5.4
金融・保険業	15	2,057	1.7
不動産業	145	11,483	9.6
物品賃貸業	4	719	0.6
学術研究・専門・技術サービス業	14	160	0.1
宿泊業	28	758	0.6
飲食業	186	3,618	3.0
生活関連サービス業・娯楽業	132	1,977	1.7
教育・学習支援業	4	102	0.1
医療・福祉業	71	5,130	4.3
その他サービス業	158	10,307	8.6
小計	1,791	57,963	48.6
地方公共団体	14	28,109	23.5
個人	8,627	33,296	27.9
合計	10,432	119,369	100.0

(注)業種別区分は日本標準産業分類の大分類に準じて記載しております。

## 金融再生法に基づく開示債権の状況

(単位：百万円、%)

		債権額(ア)	保全額(イ)	担保・保証額(ウ)	貸倒引当金(エ)	比率	
						保全率(イ)/(ア)	引当率(エ)/(ア+ウ)
金融再生法上の不良債権(a)	2022年9月末	3,414	3,019	1,784	1,235	88.43	75.77
	2022年3月末	3,538	3,142	1,920	1,223	88.81	75.59
破産更生債権及びこれらに準ずる債権	2022年9月末	1,439	1,439	599	840	100.00	100.00
	2022年3月末	1,555	1,555	728	827	100.00	100.00
危険債権	2022年9月末	1,975	1,580	1,185	395	80.00	50.00
	2022年3月末	1,982	1,587	1,191	395	80.07	50.00
要管理債権	2022年9月末	-	-	-	-	-	-
	2022年3月末	-	-	-	-	-	-
正常債権(b)	2022年9月末	115,385					
	2022年3月末	115,972					
合計(c) = (a) + (b)	2022年9月末	118,799					
	2022年3月末	119,510					
不良債権比率(a) / (c)	2022年9月末	2.87					
	2022年3月末	2.96					

### (用語説明)

- 「破産更生債権及びこれらに準ずる債権」とは、破産、会社更生、再生手続等の事由により経営破綻に陥っている債務者に対する債権及びこれらに準ずる債権です。
- 「危険債権」とは、債務者が経営破綻の状態には至っていないが、財政状態及び経営成績が悪化し、契約に従った債権の元本の回収及び利息の受取りができない可能性の高い債権です。
- 「要管理債権」とは、「3カ月以上延滞債権」及び「貸出条件緩和債権」に該当する貸出金をいいます。
- 「正常債権」とは、債務者の財政状態及び経営成績に特に問題がない債権であり、「破産更生債権及びこれらに準ずる債権」、「危険債権」、「要管理債権」以外の債権をいいます。
- 「金融再生法上の不良債権」における「貸倒引当金」には、正常債権に対する一般貸倒引当金を除いて計上しております。

(記載金額は単位未満を切り捨てて表示しております。)

当金庫は地域支援・顧客支援をテーマに事業者さまに対して「ビジネスサポート」、地域に対して「コミュニティサービス」を実施しています。

## コミュニティサービス



「クリーンビーチいしかわ」が3年ぶりに開催され、各地で海岸清掃に参加致しました。



「第35回猿鬼歩こう走ろう健康大会」が3年ぶりに開催され、78名がボランティアとして参加致しました。

## ビジネスサポート



「このうビジネスセミナー社長塾」第10期が開講致しました。塾生26名が参加致しました。



本 部 0768-62-1122

本店営業部 0768-62-8200

本店営業部能登町役場出張所

0768-62-1120

柳田支店 0768-76-1500

小木支店 0768-74-1122

松波支店 0768-72-1122

珠洲支店 0768-82-1252

輪島支店 0768-22-1555

門前支店 0768-42-1188

穴水支店 0768-52-1260

七尾支店 0767-53-1501

中島支店 0767-66-0158

羽咋支店 0767-22-1131

高松支店 076-281-2181

高浜支店 0767-32-1103

鹿西支店 0767-72-3284

金沢支店 076-262-9101

柳橋支店 076-251-4123

畝田支店 076-268-2323

内灘支店 076-286-3311

西泉支店 076-243-4343

額支店 076-298-2332

令和4年10月7日に泉台支店を廃止し、西泉支店へ統合致しました。

2022年10月末現在