



2023年上半期 2505の現況

DISCLOSURE 2023.4.1 ~2023.9.30



2505の概要

(2023年9月末現在)

創 業 昭和8年11月3日

会 員 数 27,119名

出 資 金 841百万円

預 金 246,653百万円

貸 出 金 118,627百万円

店 舗 数 20店舗 1出張所

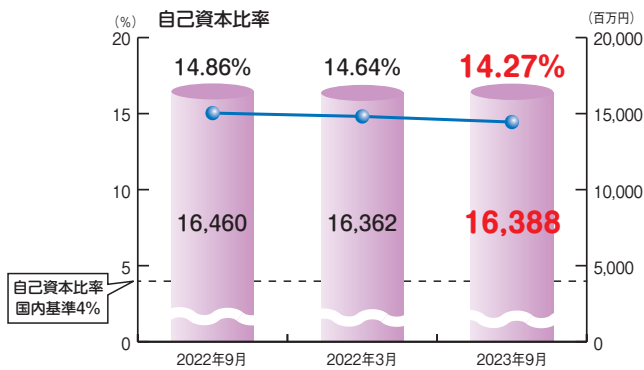
役職員数 199名



地域にまっすぐ

興能信用金庫

自己資本比率



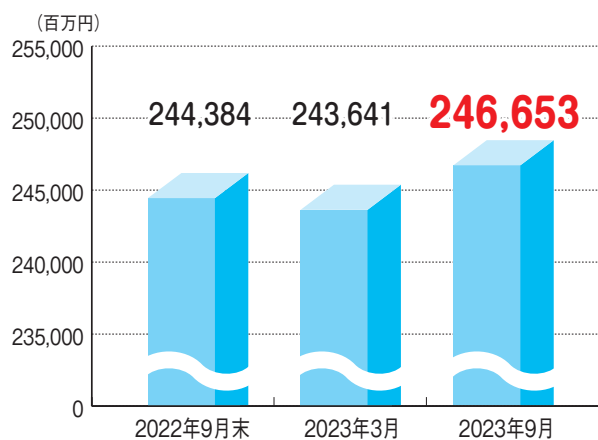
自己資本比率は金融機関の健全性・安全性をはかる重要な指標であり、比率が高いほど健全な財務体質であるといわれています。

当金庫の自己資本比率 **14.27%** は信用金庫に義務づけられている国内基準の4%を大きく上回っております。

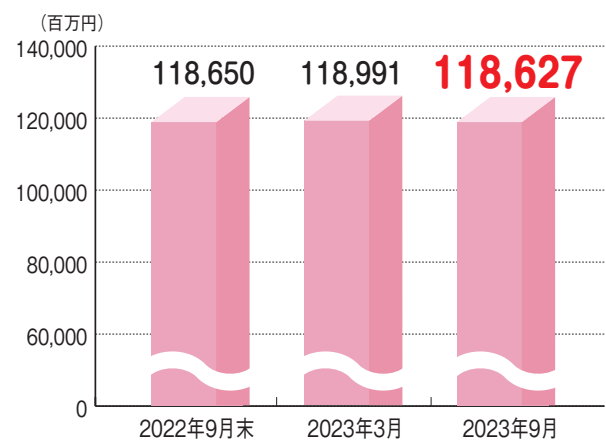
今後とも、皆様に安心してお取引いただけるよう、自己資本の充実に努めてまいります。

預金・貸出金の状況

●預金残高実績



●貸出金残高実績



有価証券の時価情報

●その他有価証券で時価のあるもの

(単位：百万円)

			貸借対照表計上額	取得原価	差額
貸借対照表計上額が取得原価を超えるもの	株式	2023年9月末	2,952	1,596	1,355
		2023年3月末	2,237	1,452	784
	債券	2023年9月末	18,551	18,395	156
		2023年3月末	20,784	20,532	251
	その他	2023年9月末	3,699	3,653	46
		2023年3月末	3,029	2,981	48
計	2023年9月末	25,204	23,645	1,558	
	2023年3月末	26,051	24,966	1,084	
貸借対照表計上額が取得原価を超えないもの	株式	2023年9月末	-	-	-
		2023年3月末	218	228	△ 9
	債券	2023年9月末	36,995	39,457	△ 2,462
		2023年3月末	35,495	37,031	△ 1,536
	その他	2023年9月末	24,345	28,724	△ 4,379
		2023年3月末	24,903	28,501	△ 3,597
計	2023年9月末	61,340	68,182	△ 6,841	
	2023年3月末	60,618	65,761	△ 5,143	

●満期保有目的の債券で時価のあるもの

(単位：百万円)

			貸借対照表計上額	時価	差額
時価が貸借対照表計上額を超えるもの	満期保有目的の債券	2023年9月末	200	204	4
		2023年3月末	400	409	9
時価が貸借対照表計上額を超えないもの	満期保有目的の債券	2023年9月末	5,095	4,695	△ 399
		2023年3月末	5,200	4,860	△ 339

- (注) 1. 貸借対照表計上額は、期末日における市場価格等に基づいております。
 2. 上記の「その他」は、外国証券及び投資信託等です。
 3. 時価を把握することが極めて困難と認められる有価証券は本表には含めておりません。
 4. 時価のある子会社・子法人等及び関連法人等株式は保有しておりません。

損益の状況

(単位：百万円)

科 目	2022年9月	2023年9月
経常収益	1,561	1,596
業務収益	1,450	1,513
経常費用	1,327	1,656
業務費用	1,269	1,359

(単位：百万円)

科 目	2022年9月	2023年9月
業務粗利益	1,299	1,364
業務純益	181	154
コア業務純益	177	250
経常利益	234	△ 59
当期純利益	192	△ 66

貸出金の内訳

(単位：先、百万円、%)

業種別区分	2023年9月末		
	貸出先数	貸出金残高	構成比
製造業	194	4,778	4.0
農業・林業	38	464	0.3
漁業	16	178	0.1
鉱業・砕石業・砂利採取業	3	455	0.3
建設業	459	7,996	6.7
電気・ガス・熱供給・水道業	5	76	0.0
情報通信業	6	66	0.0
運輸業・郵便業	66	1,815	1.5
卸売業・小売業	253	6,583	5.5
金融・保険業	22	6,053	5.1
不動産業	153	13,022	10.9
物品賃貸業	4	873	0.7
学術研究・専門・技術サービス業	21	217	0.1
宿泊業	29	806	0.6
飲食業	189	3,869	3.2
生活関連サービス業・娯楽業	138	1,832	1.5
教育・学習支援業	5	148	0.1
医療・福祉業	68	5,027	4.2
その他サービス業	174	10,367	8.7
小計	1,843	64,636	54.4
地方公共団体	14	22,894	19.2
個人	7,842	31,097	26.2
合計	9,699	118,627	100.0

(単位：先、百万円、%)

業種別区分	2023年3月末		
	貸出先数	貸出金残高	構成比
製造業	195	4,641	3.9
農業・林業	37	499	0.4
漁業	15	128	0.1
鉱業・砕石業・砂利採取業	3	368	0.3
建設業	454	7,606	6.3
電気・ガス・熱供給・水道業	5	80	0.0
情報通信業	6	74	0.0
運輸業・郵便業	64	1,776	1.4
卸売業・小売業	253	6,058	5.0
金融・保険業	22	4,056	3.4
不動産業	152	12,638	10.6
物品賃貸業	4	771	0.6
学術研究・専門・技術サービス業	18	176	0.1
宿泊業	29	755	0.6
飲食業	190	3,871	3.2
生活関連サービス業・娯楽業	137	2,178	1.8
教育・学習支援業	4	119	0.1
医療・福祉業	66	4,745	3.9
その他サービス業	168	10,729	9.0
小計	1,822	61,278	51.4
地方公共団体	14	25,672	21.5
個人	8,100	32,040	26.9
合計	9,936	118,991	100.0

(注)業種別区分は日本標準産業分類の大分類に準じて記載しております。

金融再生法に基づく開示債権の状況

(単位：百万円、%)

		債権額(ア)	保全額(イ)	担保・保証額(ウ)	貸倒引当金(エ)	保全率(イ)/(ア)	引当率(エ)/(ア・ウ)
	2023年3月末	3,470	3,137	1,860	1,276	90.40	79.25
破産更生債権及びこれらに準ずる債権	2023年9月末	1,747	1,747	658	1,089	100.00	100.00
	2023年3月末	1,344	1,344	568	776	100.00	100.00
危険債権	2023年9月末	2,125	1,819	1,361	458	85.60	59.94
	2023年3月末	2,125	1,792	1,292	499	84.32	59.90
要管理債権	2023年9月末	0	0	0	0	0	0
	2023年3月末	0	0	0	0	0	0
正常債権(b)	2023年9月末	114,936					
	2023年3月末	115,666					
合計(c) = (a) + (b)	2023年9月末	118,808					
	2023年3月末	119,136					
不良債権比率(a) / (c)	2023年9月末	3.26					
	2023年3月末	2.91					

金融再生法に基づく開示債権には貸出金のほか、資産計上未収利息、貸出関連仮払金、未収金、債務保証見返等を含みます。

(用語説明)

- 「破産更生債権及びこれらに準ずる債権」とは、破産、会社更生、再生手続等の事由により経営破綻に陥っている債務者に対する債権及びこれらに準ずる債権です。
- 「危険債権」とは、債務者が経営破綻の状態には至っていないが、財政状態及び経営成績が悪化し、契約に従った債権の元本の回収及び利息の受取りができない可能性の高い債権です。
- 「要管理債権」とは、「3カ月以上延滞債権」及び「貸出条件緩和債権」に該当する貸出金をいいます。
- 「正常債権」とは、債務者の財政状態及び経営成績に特に問題がない債権であり、「破産更生債権及びこれらに準ずる債権」、「危険債権」、「要管理債権」以外の債権をいいます。
- 「金融再生法上の不良債権」における「貸倒引当金」には、正常債権に対する一般貸倒引当金を除いて計上しております。

(記載金額は単位未満を切り捨てて表示しております。)

当金庫は地域支援・顧客支援をテーマに事業者さまに対して「ビジネスサポート」、地域に対して「コミュニティサービス」を実施しています。

ビジネスサポート



「このうビジネスセミナー社長塾」第11期が開講致しました。
塾生28名、全6回開催でハイブリッド(リアル・オンライン)開催回とオンライン開催回があります。

コミュニティサービス



「第36回猿鬼歩こう走ろう健康大会」が開催され、当金庫から職員がボランティアと選手で参加致しました。

本 部 0768-62-1122
本店営業部 0768-62-8200
本店営業部能登町役場出張所
0768-62-1120
柳田支店 0768-76-1500
小木支店 0768-74-1122
松波支店 0768-72-1122

珠洲支店 0768-82-1252
輪島支店 0768-22-1555
門前支店 0768-42-1188
穴水支店 0768-52-1260
七尾支店 0767-53-1501
中島支店 0767-66-0158
羽咋支店 0767-22-1131

高松支店 076-281-2181
高浜支店 0767-32-1103
鹿西支店 0767-72-3284
金沢支店 076-262-9101
柳橋支店 076-251-4123
畝田支店 076-268-2323
内灘支店 076-286-3311

西泉支店 076-243-4343
額支店 076-298-2332

高松支店は12月4日より
「かほく支店」としてオー
プン致します。

2023年10月末現在