



2025年上半期 こすのの現況

DISCLOSURE 2025.4.1 ~2025.9.30



こすのの概要

(2025年9月末現在)

創 業	昭和8年11月3日
-----	-----------

会 員 数	25,262名
-------	---------

出 資 金	808百万円
-------	--------

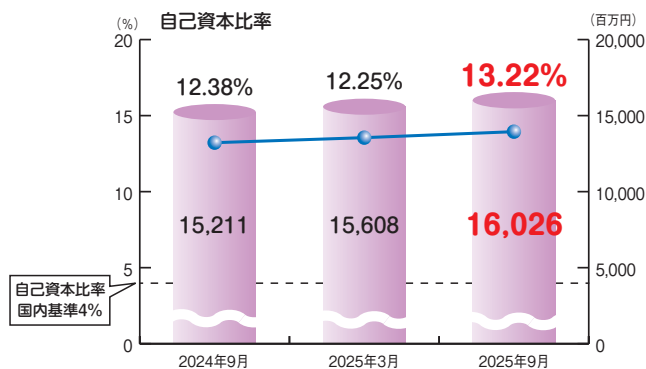
預 金	276,655百万円
-----	------------

貸 出 金	148,290百万円
-------	------------

店 舗 数	20店舗 1出張所
-------	-----------

役職員数	198名
------	------

自己資本比率



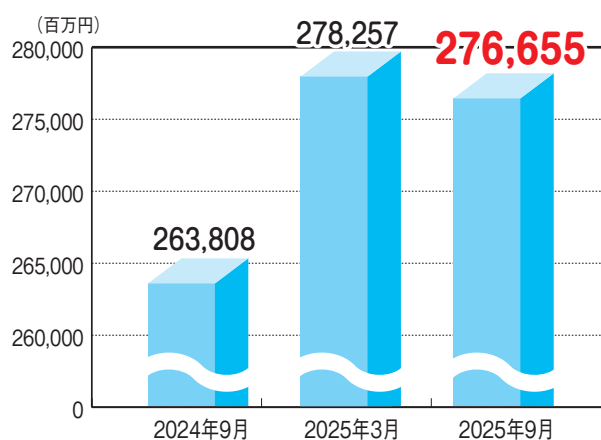
自己資本比率は金融機関の健全性・安全性をはかる重要な指標であり、比率が高いほど健全な財務体質であるといわれています。

当金庫の自己資本比率**13.22%**は信用金庫に義務づけられている国内基準の4%を大きく上回っております。

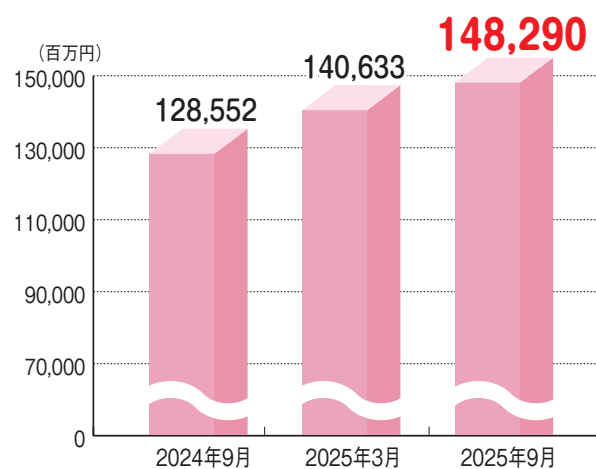
今後とも、皆様に安心してお取引いただけるよう、自己資本の充実に努めてまいります。

預金・貸出金の状況

●預金残高実績



●貸出金残高実績



有価証券の時価情報

●その他有価証券で時価のあるもの

(単位: 百万円)

			貸借対照表計上額	取得原価	差額
貸借対照表計上額が取得原価を超えるもの	株 式	2025年9月末	3,451	1,786	1,665
		2025年3月末	2,896	1,658	1,237
	債 券	2025年9月末	2,519	2,498	21
		2025年3月末	1,349	1,323	26
	その他	2025年9月末	6,347	6,141	205
		2025年3月末	5,675	5,532	142
	計	2025年9月末	12,317	10,426	1,891
		2025年3月末	9,921	8,515	1,406
貸借対照表計上額が取得原価を超えないもの	株 式	2025年9月末	-	-	-
		2025年3月末	144	158	△ 13
	債 券	2025年9月末	44,712	49,364	△ 4,651
		2025年3月末	44,999	49,295	△ 4,296
	その他	2025年9月末	20,002	22,740	△ 2,737
		2025年3月末	21,884	25,287	△ 3,403
	計	2025年9月末	64,715	72,104	△ 7,388
		2025年3月末	67,027	74,742	△ 7,714

●満期保有目的の債券で時価のあるもの

(単位: 百万円)

			貸借対照表計上額	時価	差額
時価が貸借対照表計上額を超えるもの	満期保有目的の債券	2025年9月末	850	862	12
		2025年3月末	700	707	7
時価が貸借対照表計上額を超えないもの	満期保有目的の債券	2025年9月末	6,796	6,036	△ 760
		2025年3月末	6,696	6,035	△ 661

- (注) 1. 貸借対照表計上額は、期末日における市場価格等に基づいております。
 2. 上記の「その他」は、外国証券及び投資信託等です。
 3. 時価を把握することが極めて困難と認められる有価証券は本表には含めておりません。
 4. 時価のある子会社・子法人等及び関連法人等株式は保有しておりません。

損益の状況

(単位：百万円)

科 目	2024年9月	2025年9月
経 常 収 益	1,757	2,059
業 務 収 益	1,505	1,828
経 常 費 用	1,319	1,702
業 務 費 用	1,288	1,664

(単位：百万円)

科 目	2024年9月	2025年9月
業 務 粗 利 益	1,335	1,381
業 務 純 益	216	164
コア業務純益	215	230
経 常 利 益	438	356
当 期 純 利 益	419	356

貸出金の内訳

(単位：先、百万円、%)

業種別区分	2025年9月末		
	貸出先数	貸出金残高	構成比
製 造 業	190	5,200	3.5
農 業 ・ 林 業	35	609	0.4
漁 業	17	214	0.2
鉱業・砕石業・砂利採取業	3	335	0.2
建 設 業	467	9,511	6.4
電気・ガス・熱供給・水道業	9	350	0.2
情 報 通 信 業	3	29	0.0
運 輸 業 ・ 郵 便 業	64	1,511	1.0
卸 売 業 ・ 小 売 業	245	7,837	5.3
金 融 ・ 保 険 業	30	10,118	6.8
不 動 産 業	152	13,229	8.9
物 品 賃 貸 業	4	649	0.5
学術研究・専門・技術サービス業	22	236	0.2
宿 泊 業	28	780	0.5
飲 食 業	198	3,949	2.7
生活関連サービス業・娯楽業	141	1,680	1.1
教 育 ・ 学 習 支 援 業	7	177	0.1
医 療 ・ 福 祉 業	62	5,045	3.4
そ の 他 サ ー ビ ス 業	186	10,471	7.1
小 計	1,863	71,939	48.5
地 方 公 共 団 体	16	46,030	31.0
個 人	6,717	30,320	20.5
合 計	8,596	148,290	100.0

(単位：先、百万円、%)

2025年3月末		
貸出先数	貸出金残高	構成比
194	4,949	3.5
37	344	0.2
15	158	0.1
3	415	0.3
467	10,064	7.2
9	390	0.3
4	27	0.0
64	1,512	1.1
251	7,721	5.5
28	10,114	7.2
158	13,195	9.4
4	781	0.6
22	336	0.2
30	784	0.6
208	3,958	2.8
137	2,033	1.4
5	171	0.1
64	5,065	3.6
187	11,055	7.9
1,887	73,081	52.0
16	37,268	26.5
6,898	30,283	21.5
8,801	140,633	100.0

(注)業種別区分は日本標準産業分類の大分類に準じて記載しております。

金融再生法に基づく開示債権の状況

(単位：百万円、%)

		債権額(ア)	保全額(イ)	担保・保証額(ウ)	貸倒引当金(エ)	保全率(イ)/(ア)	引当率(エ)/(ア+ウ)
金融再生法上の不良債権(a)	2025年9月末	6,951	6,059	4,021	2,037	87.17	69.52
	2025年3月末	6,783	6,146	3,857	2,287	90.61	78.16
破産更生債権及びこれらに準ずる債権	2025年9月末	1,614	1,614	695	918	100.00	100.00
	2025年3月末	1,785	1,785	857	927	100.00	100.00
危険債権	2025年9月末	4,783	4,015	2,949	1,066	83.94	58.12
	2025年3月末	4,616	4,042	2,741	1,300	87.56	69.33
要管理債権	2025年9月末	554	429	376	52	77.44	29.21
	2025年3月末	380	318	258	60	83.68	49.18
正常債権(b)	2025年9月末	141,545	金融再生法に基づく開示債権には貸出金のほか、資産計上未収利息、貸出関連仮払金、未収金、債務保証見返等を含みます。				
	2025年3月末	133,986					
合計(c)=(a)+(b)	2025年9月末	148,497					
	2025年3月末	140,769					
不良債権比率(a)/(c)	2025年9月末	4.68					
	2025年3月末	4.82					

(用語説明)

- 「破産更生債権及びこれらに準ずる債権」とは、破産、会社更生、再生手続等の事由により経営破綻に陥っている債務者に対する債権及びこれらに準ずる債権です。
- 「危険債権」とは、債務者が経営破綻の状態には至っていないが、財政状態及び経営成績が悪化し、契約に従った債権の元本の回収及び利息の受取りができない可能性の高い債権です。
- 「要管理債権」とは、「3カ月以上延滞債権」及び「貸出条件緩和債権」に該当する貸出金をいいます。
- 「正常債権」とは、債務者の財政状態及び経営成績に特に問題がない債権であり、「破産更生債権及びこれらに準ずる債権」、「危険債権」、「要管理債権」以外の債権をいいます。
- 「金融再生法上の不良債権」における「貸倒引当金」には、正常債権に対する一般貸倒引当金を除いて計上しております。

(記載金額は単位未満を切り捨てて表示しております。)

当金庫は地域支援・顧客支援をテーマに事業者さまに対して「ビジネスサポート」、地域に対して「コミュニティサービス」を実施しています。

ビジネスサポート



「第19回 物産・逸品見本市」が西武信用金庫の主催で、新宿駅にて開催されました。非常に多くの方に来店いただき、能登の魅力ある商品を販売することができました。



「さいしんビジネスフェア2025」が埼玉縣信用金庫の主催で、さいたまスーパーアリーナにて開催されました。金庫取引先の物販の他、商談会も実施され、大勢の来場者に能登の企業と商品の魅力を伝えました。



「こうのうビジネスセミナー社長塾」第13期が開講致しました。経営や財務の面で講義を行い、塾生は18名で全6回開催予定となっております。

コミュニティサービス



クリーンビーチいしかわが羽根海岸(能登町)等、各地で開催され、各営業地区在住職員がボランティアで海岸清掃活動を行いました。



駅西夏祭り(金沢市)等、イベントが各地で開催され、各営業店職員が参加しました。地域住民の方々とふれあい、地域活性化のお手伝いをしています。

本部 0768-62-1122
本店営業部 0768-62-8200
本店営業部能登町役場出張所
0768-62-1120
柳田支店 0768-76-1500
小木支店 0768-62-8200
(本店営業部店舗内店舗)

松波支店 0768-72-1122
珠洲支店 0768-82-1252
輪島支店 0768-22-1555
門前支店 0768-42-1188
穴水支店 0768-52-1260
七尾支店 0767-53-1501
中島支店 0767-66-0158

羽咋支店 0767-22-1131
かほく支店 076-281-2181
高浜支店 0767-32-1103
鹿西支店 0767-72-3284
金沢支店 076-262-9101
柳橋支店 076-251-4123
畝田支店 076-268-2323

内灘支店 076-286-3311
西泉支店 076-243-4343
額支店 076-298-2332

2025年10月末現在



地域にまっすぐ

興能信用金庫

〒927-0493 石川県鳳珠郡能登町字宇出津ム字45番の1地

TEL 0768-62-1122(代) FAX 0768-62-1840

URL <https://www.kono-shinkin.co.jp/>